

2023年度 最終学年アンケート 【保健看護学部】

このアンケートは、最終学年の学生（卒業予定者）を対象に「意欲」「成長実感・満足度」を問うものです。

(実施期間) 2024年2月12日～2024年3月15日

■ 回答率

最終学年アンケート	今年度						昨年度			
	回答率	(昨年比)	回答者	(昨年比)	未回答者	対象者	(昨年比)	回答率	回答者	対象者
保健看護学部	89.3%	13.4%	108名	(+14名)	13名	121名	(-3名)	75.8%	94名	124名

□ 設問内容・目次

1. 意欲に関する設問

1_01. 卒業後の仕事や進学に対し、どのように思っていますか。

2. 成長実感・満足度に関する設問

2_01. 大学生活を振り返って、満足していますか。

2_02. 大学生活で経験してよかったことは何ですか。

2_03. 大学生活でやり残したことや後悔があれば、それはどのようなことですか。

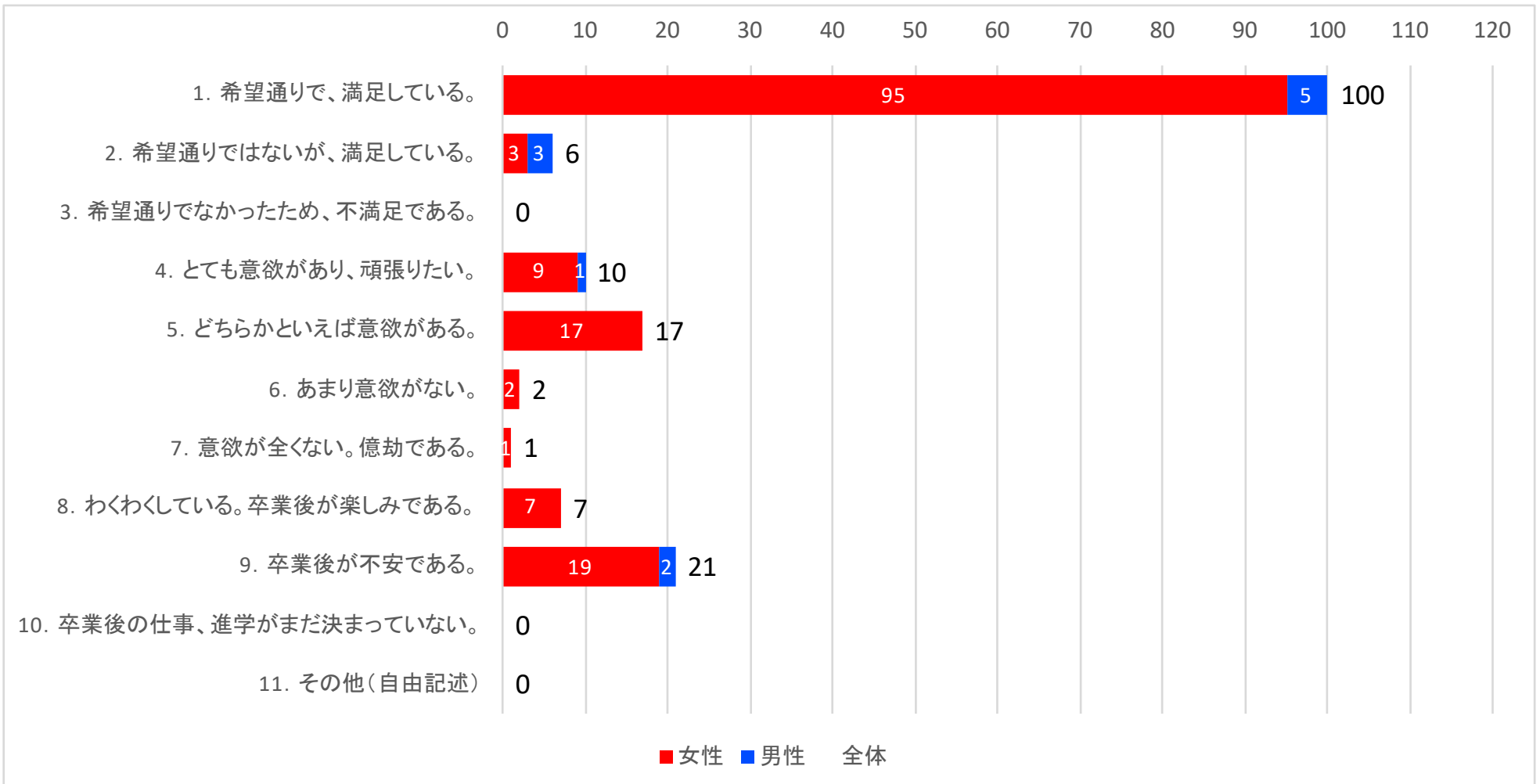
2_04. 以下は、保健看護学部のディプロマ・ポリシーです。それぞれ、身につけているかどうか、自己評価してください。

■ アンケート結果

【1. 意欲に関する設問】

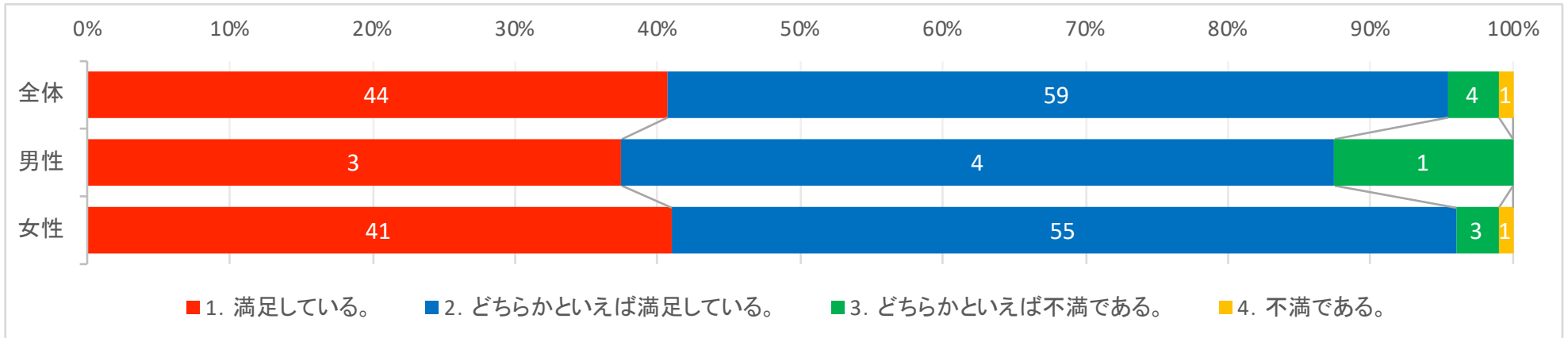
1_01. 卒業後の仕事や進学に対し、どのように思っていますか。

※ 複数回答

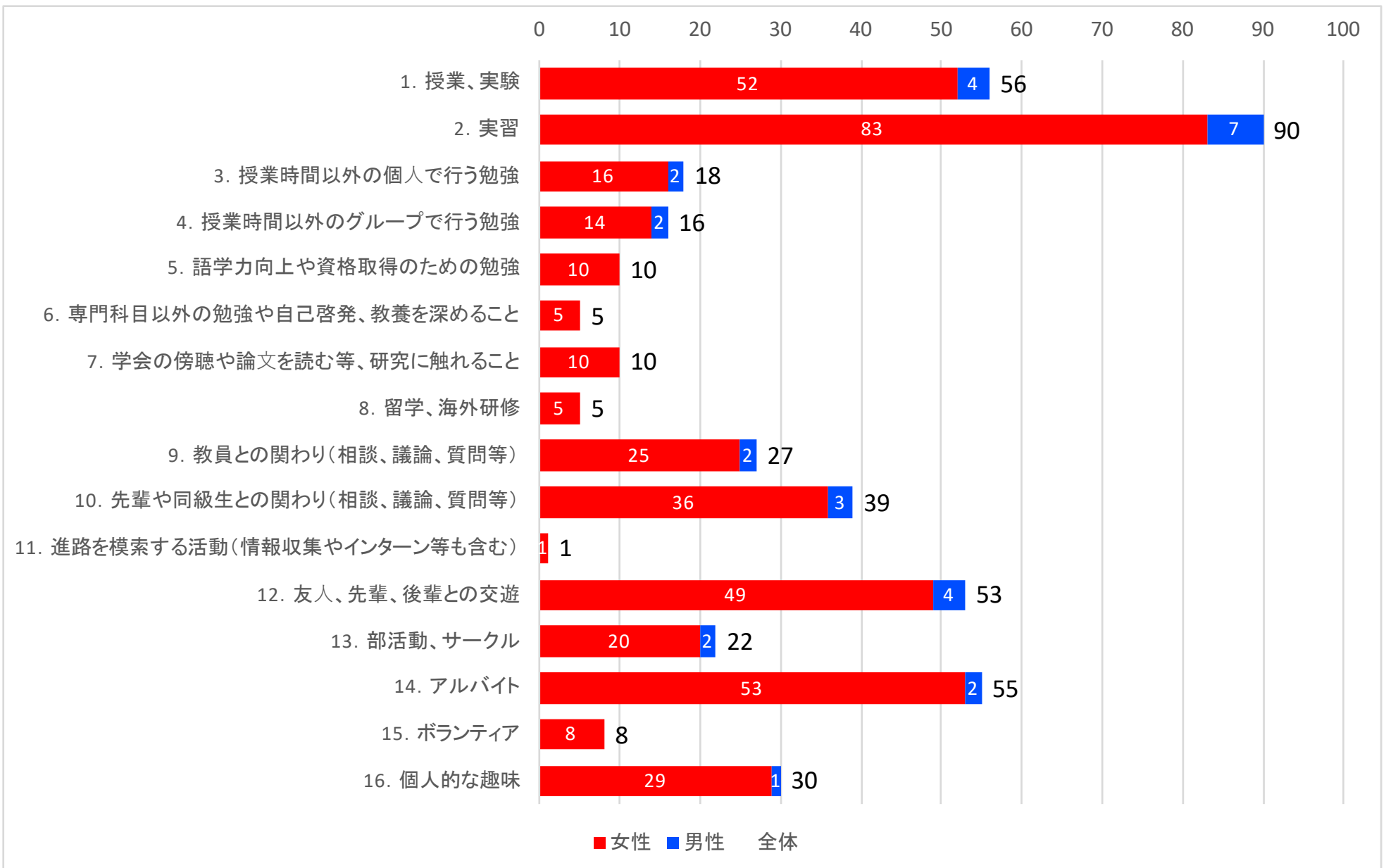


【2. 成長実感・満足度に関する設問】

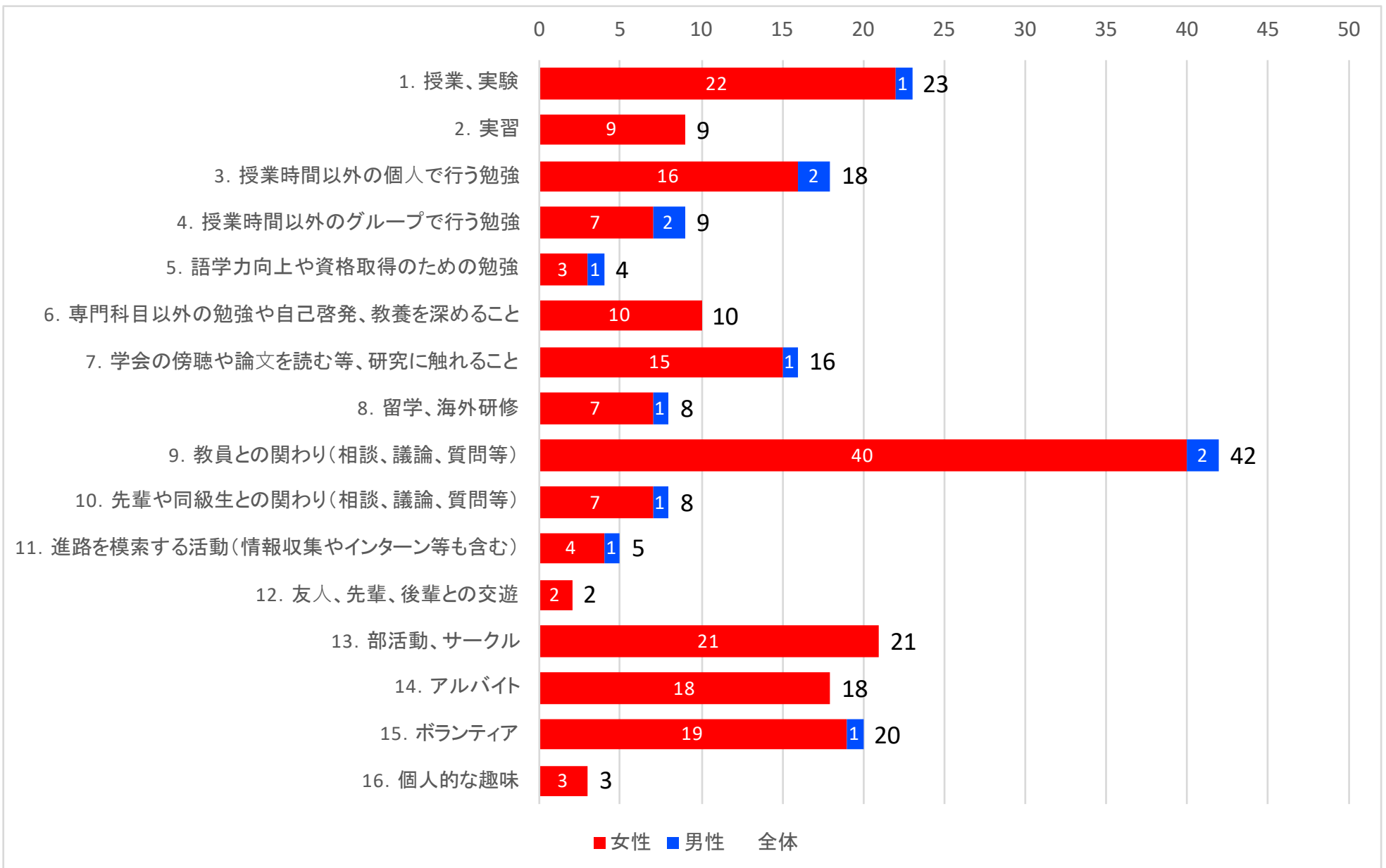
2_01. 大学生活を振り返って、満足していますか。



2_02. 大学生活で経験してよかったことは何ですか。

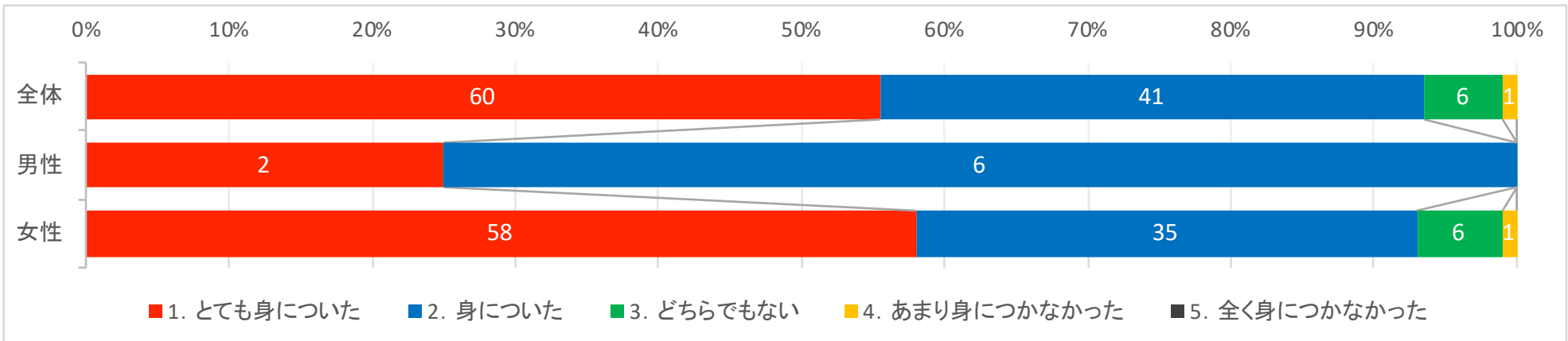


2_03. 大学生活でやり残したことや後悔があれば、それはどのようなことですか。

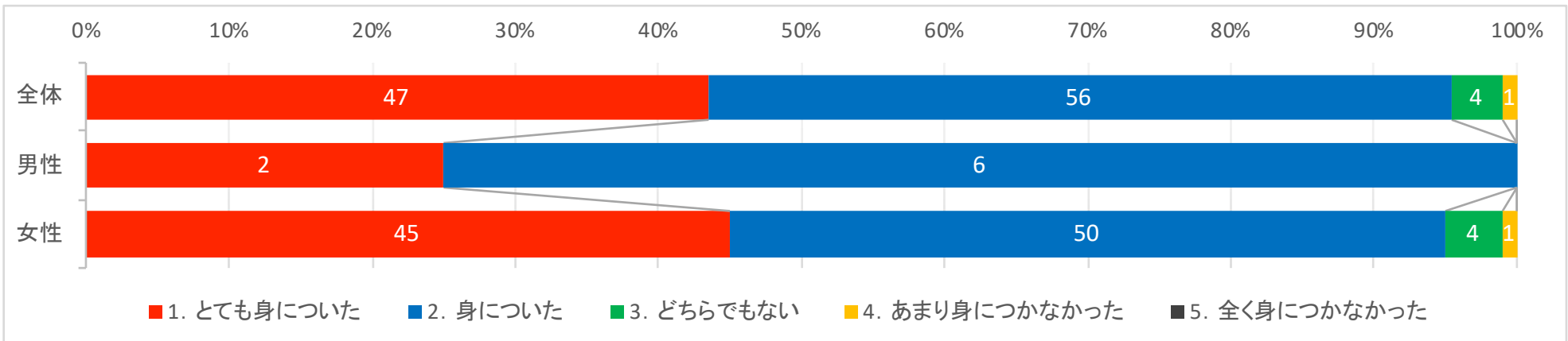


2_04. 以下は、保健看護学部のディプロマ・ポリシーです。それぞれ、身につけているかどうか、自己評価してください。

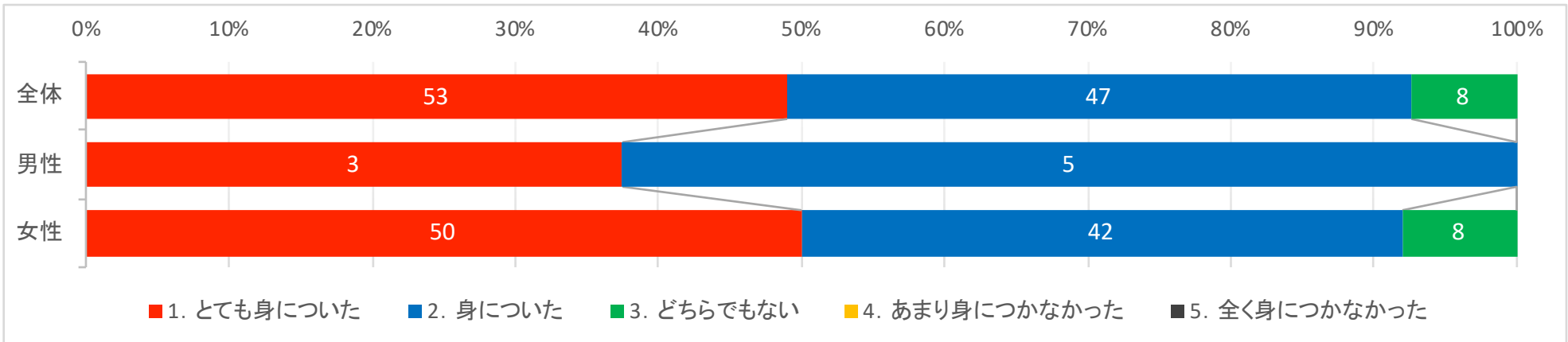
①他者への思いやり、慈しむ心を持ち、心身を癒す看護を実践できる能力



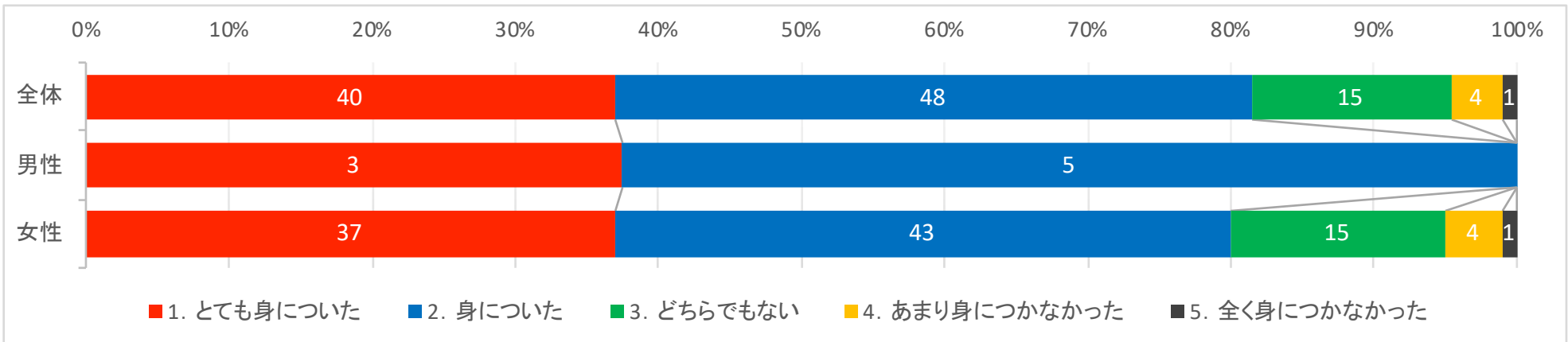
②看護を必要としている人々に対して、科学的根拠に基づき看護を実践できる能力



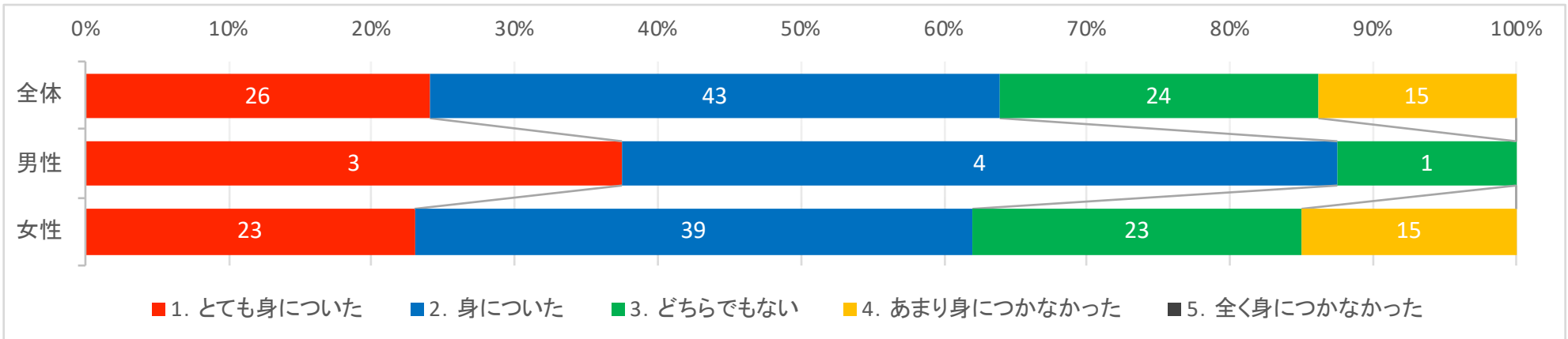
③保健医療福祉における看護職者の専門性を自覚し、他職種と連携、協働できる能力



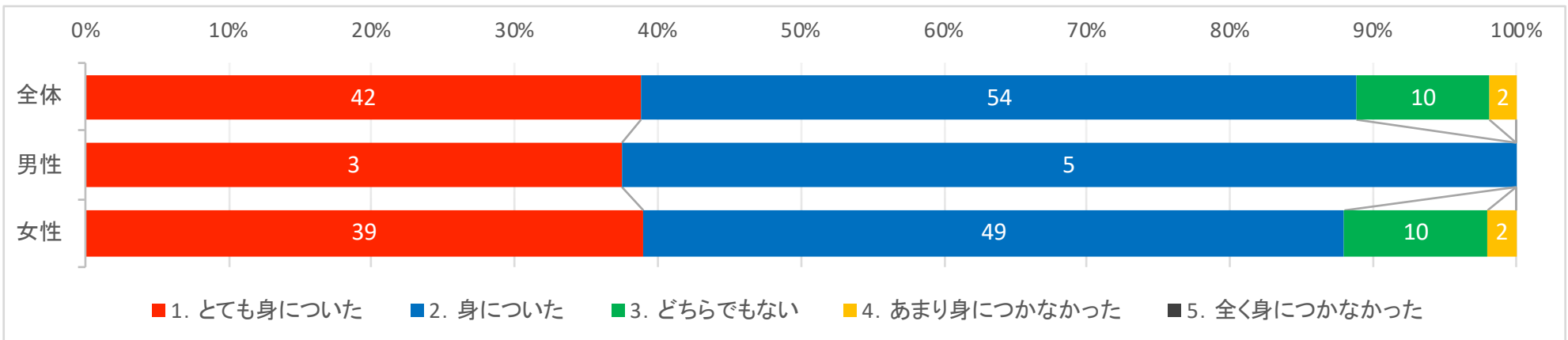
④進歩・変化の著しい保健医療福祉分野を総合的に理解し、創意工夫して課題解決するために、情報通信技術（ICT）を用いて情報を活用する能力



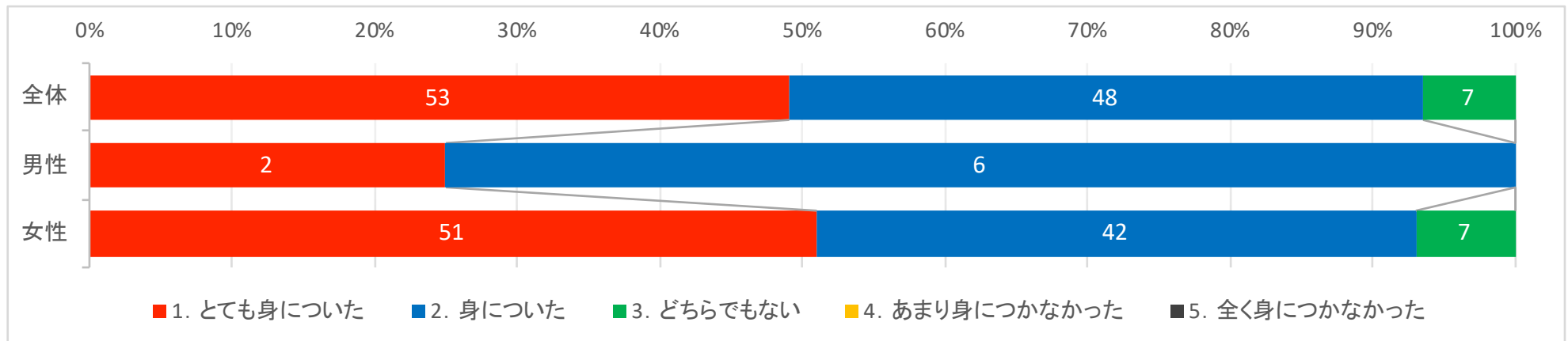
⑤グローバル化する看護職者の活動の場で役割を担うために、国際的視野を持ち、異文化を理解する能力



⑥看護への関心を深め、探究心を持って研究に取り組むことができる能力



⑦自らの健康維持増進に留意して行動的に学び続けることができる能力



End

★ 最終学年アンケート(2023年度)【学部】 回答率

232C

2024/3/20

9:00

時点

		今年度												昨年度			
		回答率				回答者					対象者			回答率	回答者	対象者数	
		回答率	(昨年比)	男性	女性	全体	(昨年比)	男性	女性	未回答者	対象者数	(昨年比)	男性				女性
1	医学部	43.80%	(+14.38%)	41.94%	47.73%	60名	(+20名)	39名	21名	77名	137名	(+1名)	93名	44名	29.41%	40名	136名
2	スポ健	57.93%	(+20.28%)	51.38%	68.10%	241名	(+90名)	130名	111名	175名	416名	(+15名)	253名	163名	37.66%	151名	401名
3	医療看護	74.13%	(+13.30%)	100.00%	73.33%	149名	(+31名)	6名	143名	52名	201名	(+7名)	6名	195名	60.82%	118名	194名
4	保健看護	89.26%	(+13.45%)	88.89%	89.29%	108名	(+14名)	8名	100名	13名	121名	(-3名)	9名	112名	75.81%	94名	124名
5	国際教養	91.56%	(+45.94%)	89.01%	93.28%	206名	(+102名)	81名	125名	19名	225名	(-3名)	91名	134名	45.61%	104名	228名
6	保健医療	70.14%	(+16.32%)	75.53%	66.14%	155名	(+28名)	71名	84名	66名	221名	(-15名)	94名	127名	53.81%	127名	236名
★	全体平均	69.57%	(+21.50%)	61.36%	75.35%	919名	(+285名)	335名	584名	402名	1321名	(+2名)	546名	775名	48.07%	634名	1319名

