

2023年度 最終学年アンケート 【国際教養学部】

このアンケートは、最終学年の学生を対象に「意欲」「成長実感・満足度」を問うものです。

(実施期間) 2023年12月1日～2023年12月18日

■ 回答率

最終学年アンケート	今年度						昨年度			
	回答率	(昨年比)	回答者	(昨年比)	未回答者	対象者	(昨年比)	回答率	回答者	対象者
国際教養学部	91.6%	58.9%	206名	(+126名)	19名	225名	(-20名)	32.7%	80名	245名

□ 設問内容・目次

1. 意欲に関する設問

1_01. 卒業後の仕事や進学に対し、どのように思っていますか。

2. 成長実感・満足度に関する設問

2_01. 大学生活を振り返って、満足していますか。

2_02. 大学生活で経験してよかったことは何ですか。

2_03. 大学生活でやり残したことや後悔があれば、それはどのようなことですか。

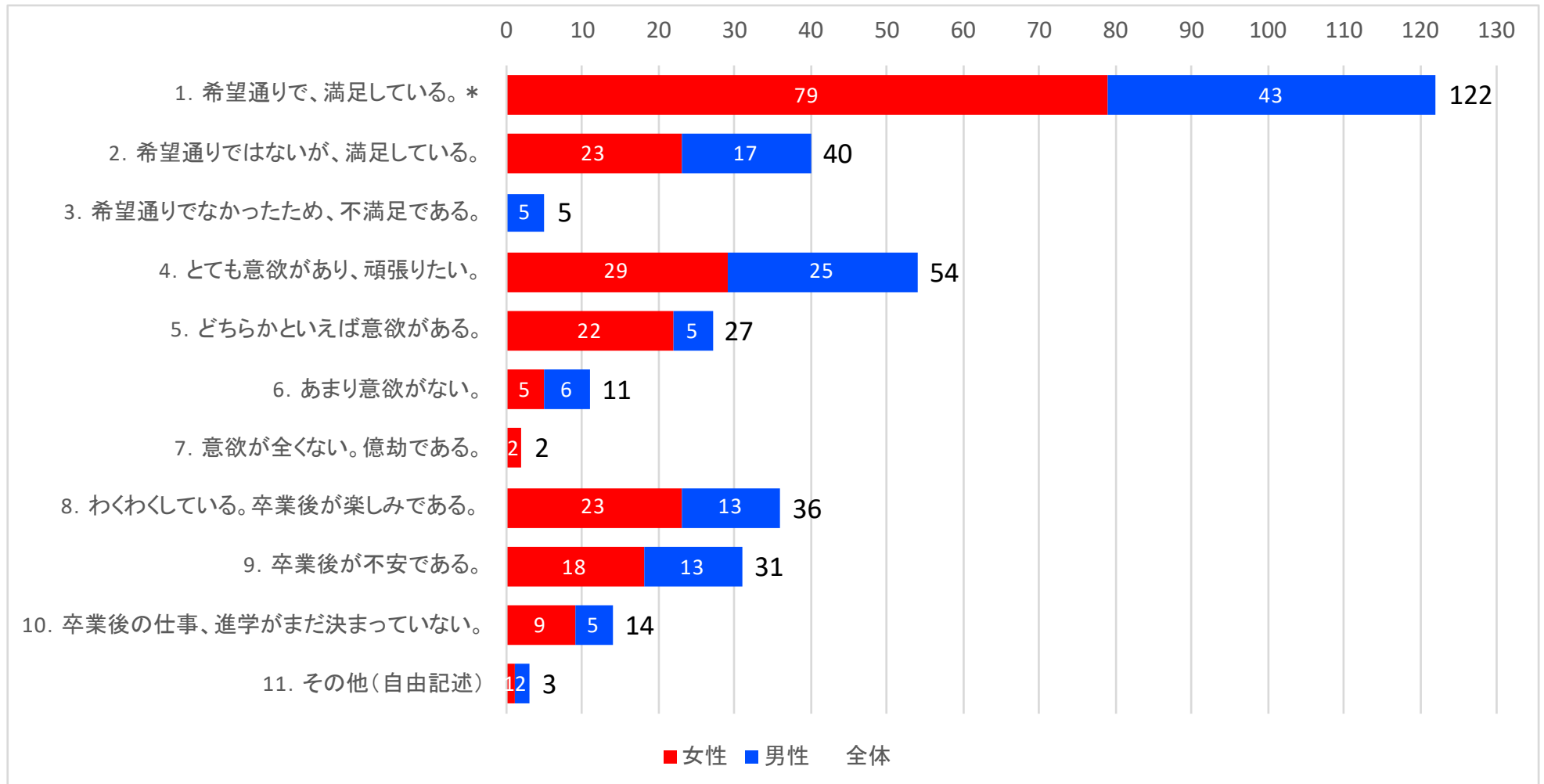
2_04. 以下は、国際教養学部のディプロマ・ポリシーです。それぞれ、身につけているかどうか、自己評価してください。

■ アンケート結果

【1. 意欲に関する設問】

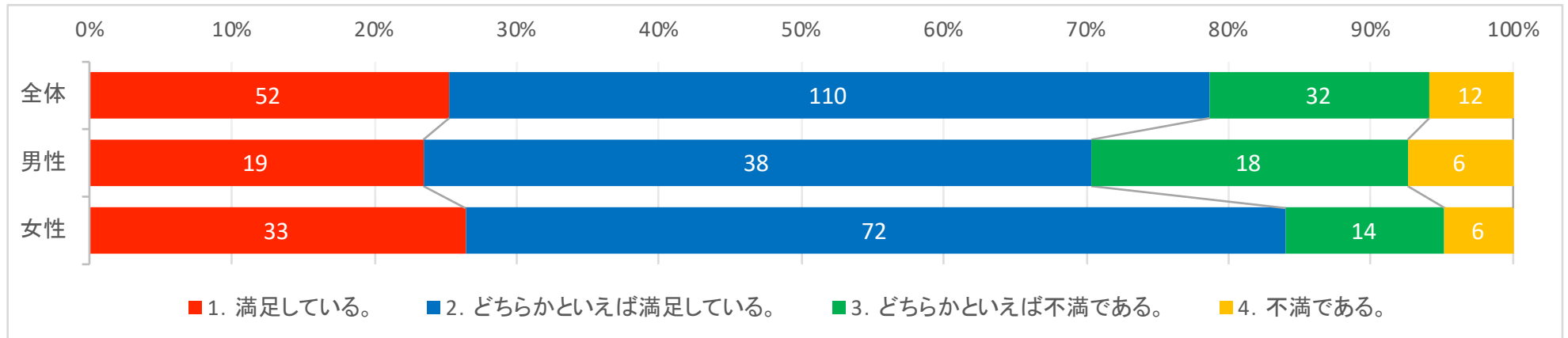
1_01. 卒業後の仕事や進学に対し、どのように思っていますか。

※ 複数回答

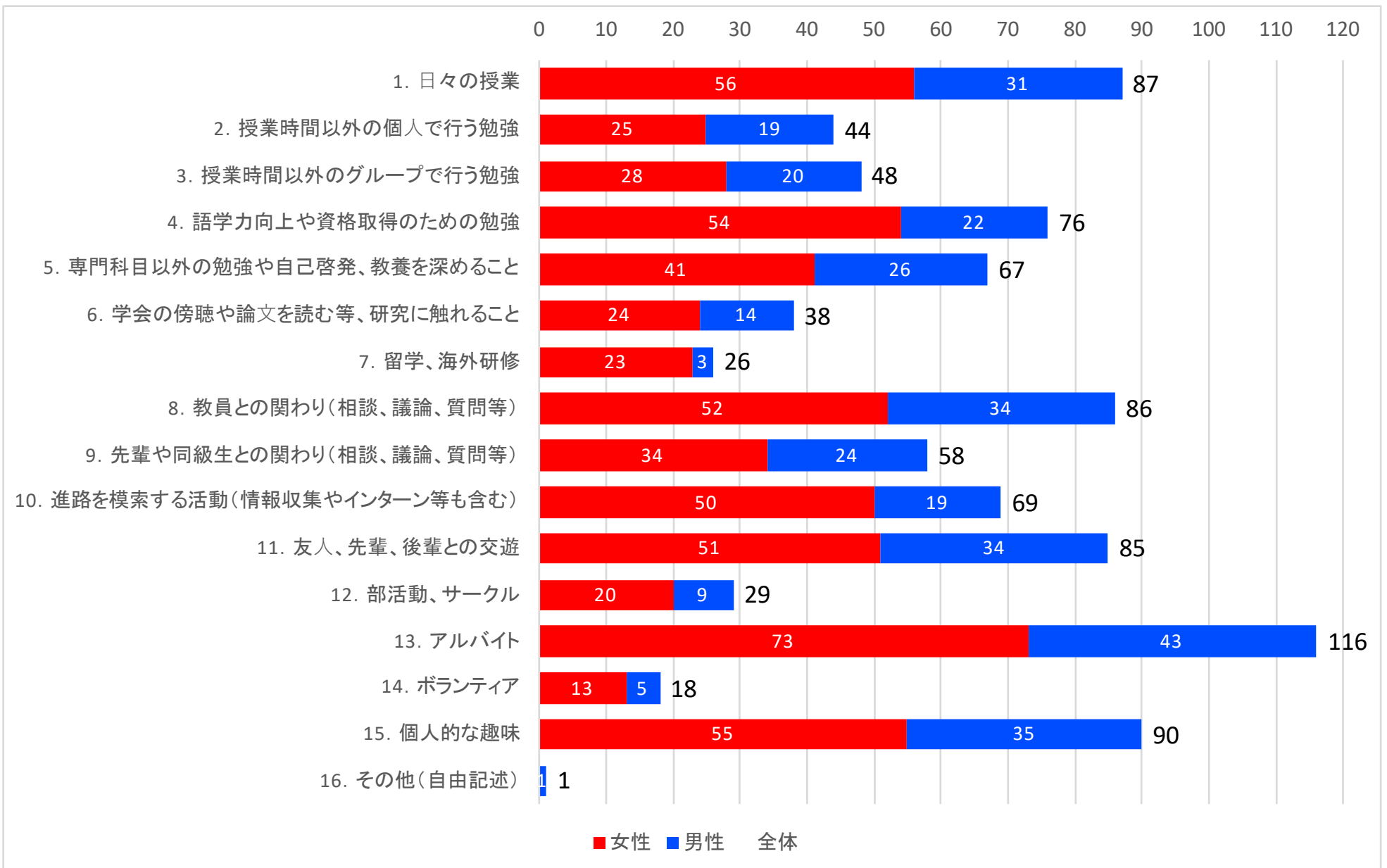


【2. 成長実感・満足度に関する設問】

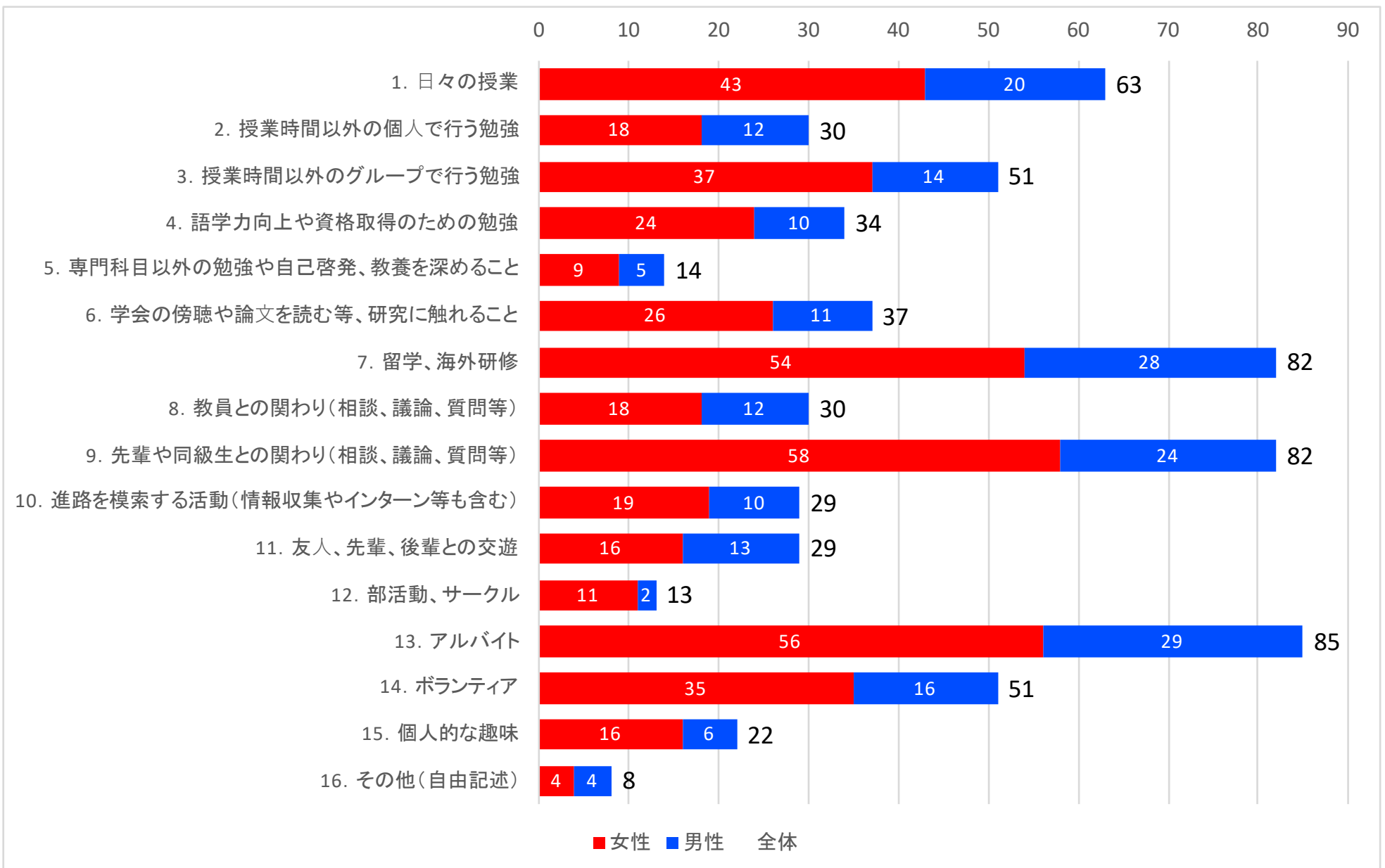
2_01. 大学生活を振り返って、満足していますか。



2_02. 大学生活で経験してよかったことは何ですか。

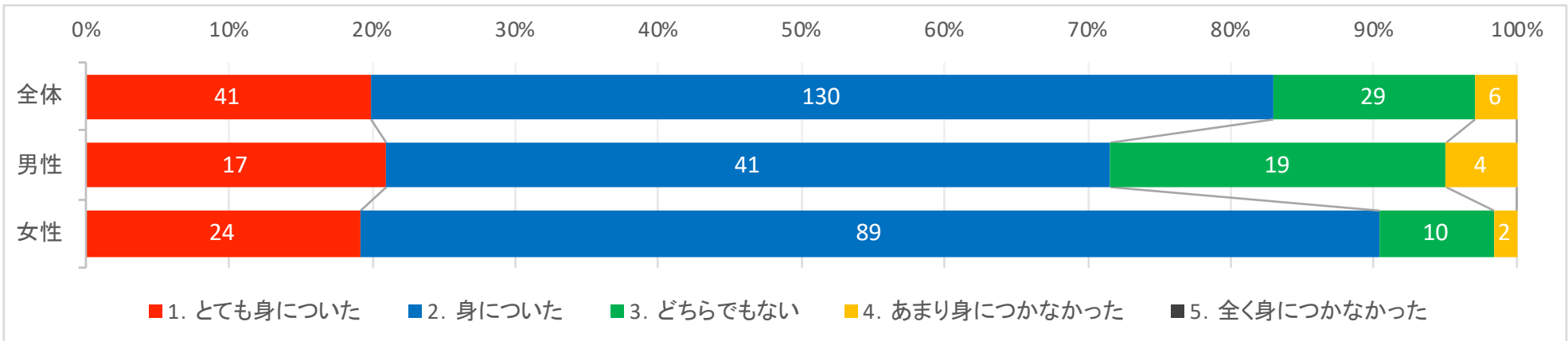


2_03. 大学生活でやり残したことや後悔があれば、それはどのようなことですか。

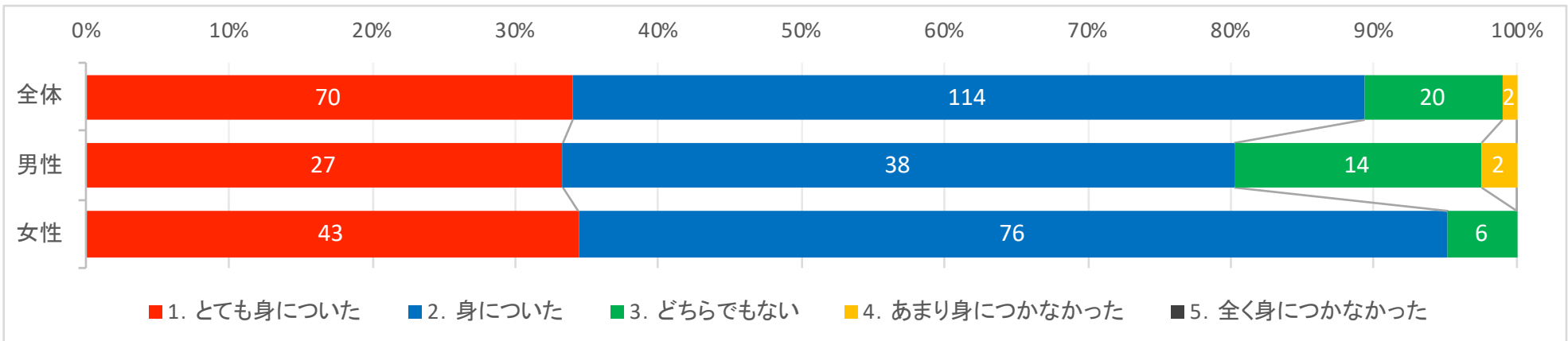


2_04. 以下は、国際教養学部のディプロマ・ポリシーです。それぞれ、身につけているかどうか、自己評価してください。

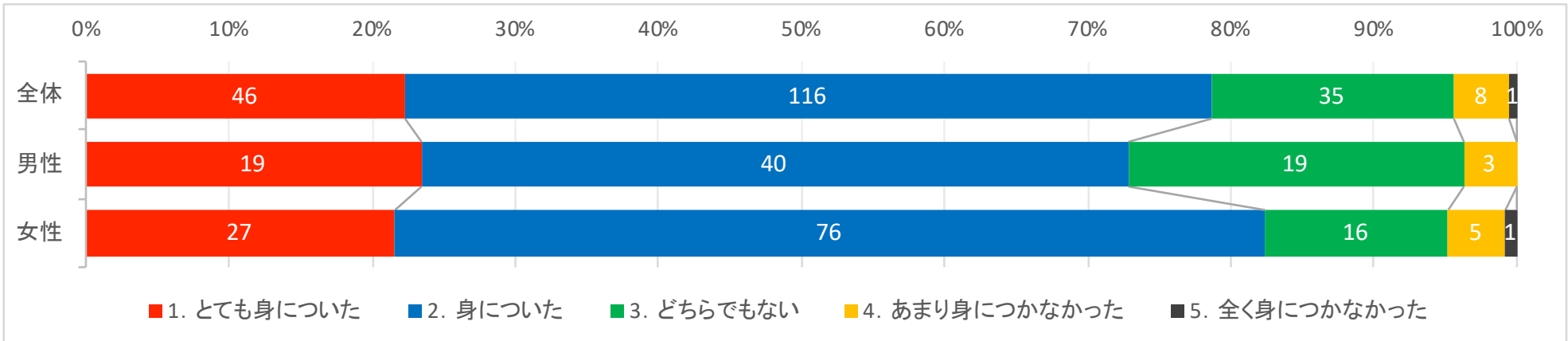
①グローバル化が進む国際社会における人間とその社会的、文化的な営みを包括的に理解するため、自然と人間、生命と健康、人間と社会、世界と日本など国際教養に関わる広範な知識を習得し、それらを統合し、活用する能力



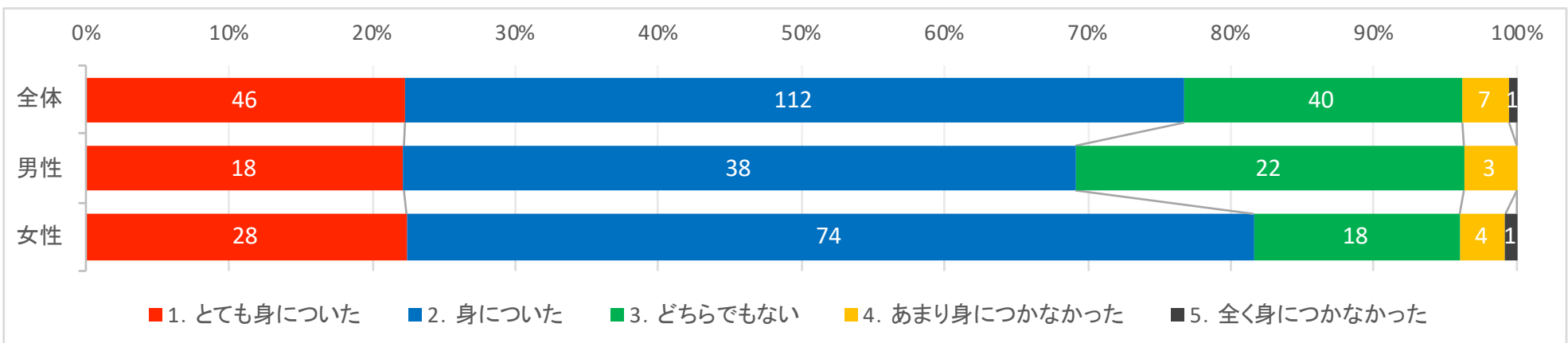
②自分とは異なる人間や文化を理解しようと心を開き、多様性を尊重し、寛容さを持って相互交流を図ることのできる能力



③母語そして外国語でのコミュニケーション能力を駆使し、多様な人々と繋がり、自らの考えを論理的に説明し、相互の関係を築く能力



④グローバル市民として活躍するための基盤となる国際的な教養に加え、文化を超えて活躍できる専門性（グローバル社会、異文化コミュニケーション、グローバルヘルスサービス領域）を備え、人類が直面する問題を発見し、解決策を探る多面的かつ柔軟な思考力と行動力



End

★ 最終学年アンケート(2023年度)【学部】 回答率

232C

2024/3/20

9:00

時点

		今年度												昨年度			
		回答率				回答者					対象者			回答率	回答者	対象者数	
		回答率	(昨年比)	男性	女性	全体	(昨年比)	男性	女性	未回答者	対象者数	(昨年比)	男性				女性
1	医学部	43.80%	(+14.38%)	41.94%	47.73%	60名	(+20名)	39名	21名	77名	137名	(+1名)	93名	44名	29.41%	40名	136名
2	スポ健	57.93%	(+20.28%)	51.38%	68.10%	241名	(+90名)	130名	111名	175名	416名	(+15名)	253名	163名	37.66%	151名	401名
3	医療看護	74.13%	(+13.30%)	100.00%	73.33%	149名	(+31名)	6名	143名	52名	201名	(+7名)	6名	195名	60.82%	118名	194名
4	保健看護	89.26%	(+13.45%)	88.89%	89.29%	108名	(+14名)	8名	100名	13名	121名	(-3名)	9名	112名	75.81%	94名	124名
5	国際教養	91.56%	(+45.94%)	89.01%	93.28%	206名	(+102名)	81名	125名	19名	225名	(-3名)	91名	134名	45.61%	104名	228名
6	保健医療	70.14%	(+16.32%)	75.53%	66.14%	155名	(+28名)	71名	84名	66名	221名	(-15名)	94名	127名	53.81%	127名	236名
★	全体平均	69.57%	(+21.50%)	61.36%	75.35%	919名	(+285名)	335名	584名	402名	1321名	(+2名)	546名	775名	48.07%	634名	1319名

