

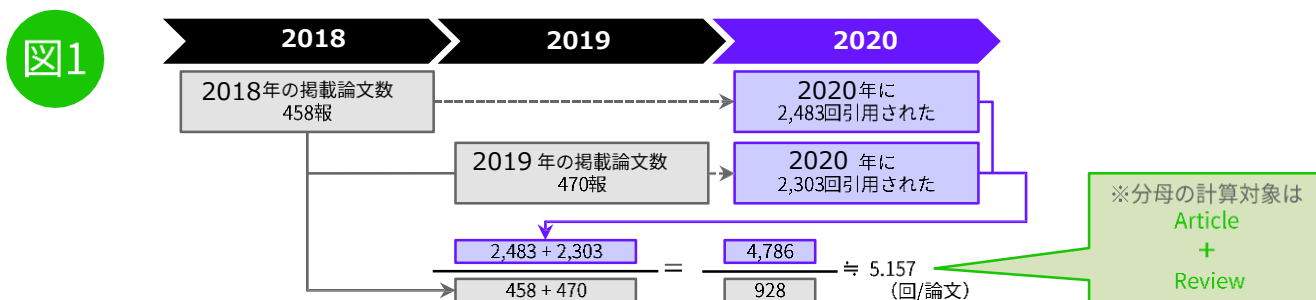
# Journal Citation Reports

## ～インパクトファクターの調べ方

Journal Citation Reports(JCR)は、世界を代表する学術ジャーナルについて、その重要性を評価するための体系的かつ客観的な情報を提供するデータベースです。引用データに基づいて定量化した統計情報と様々な指標を提供しており、世界の主要学術ジャーナルの客観的評価が可能です。

ジャーナル・インパクトファクター（Journal Impact Factor=JIF）は、Journal Citation Reports が提供する指標の一つであり、引用索引データベース・Web of Science Core Collection の Science Citation Index Expanded（自然科学）、Social Sciences Citation Index（社会科学）のジャーナルを対象にした評価指標です。毎年初夏に前年のジャーナル・インパクトファクター値が出版されます。例えば、2020年のジャーナル・インパクトファクターは2021年初夏に発表されました。毎年約21,000誌が対象となります。

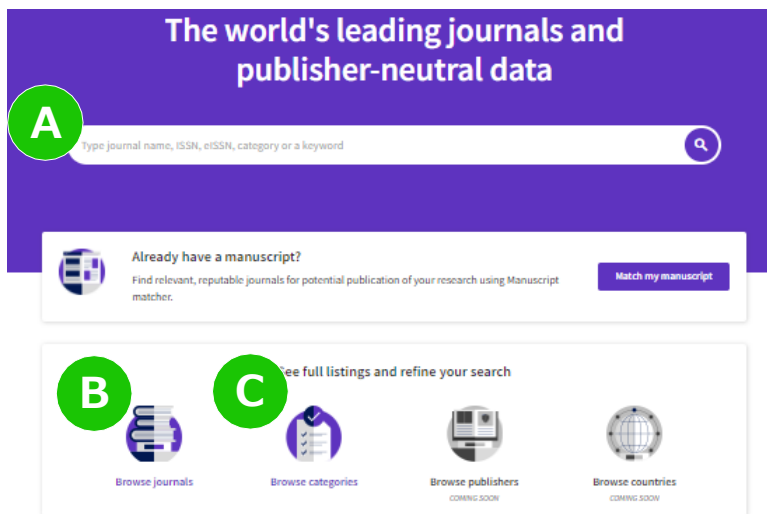
ジャーナル・インパクトファクターは、特定の期間においてあるジャーナルに掲載された論文が平均的にどれくらい引用されているかを示す尺度で、ジャーナルの「インパクト」を表す指標の一つです。あるジャーナルの「インパクト」を同分野の他のジャーナルの「インパクト」と相対的に比較することができます。対象年の前2年間に出版されたあるジャーナルの論文が、対象年に出版された論文に引用された回数を計算します。例えば2020年のJIFは図1のように計算されます。



## 基本検索方法

Journal Citation Reportsにアクセス

<http://jcr.clarivate.com>

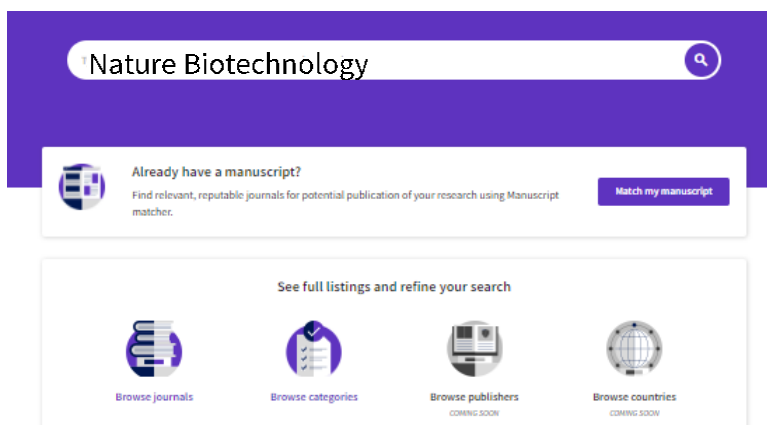


初期画面からA、B、Cの3通りのアクセスが可能です

- A** ジャーナル名を直接入力して検索
- B** Browse journalsをクリックして検索 (ジャーナル比較・フィルター検索機能など→P.2へ)
- C** Browse categoriesをクリックして検索

## A) ジャーナル名を直接入力して検索

例) Nature Biotechnology



現年（Current year）のジャーナル情報\*のページ（P.4）へ

※選択したジャーナルに現年ジャーナル・インパクトファクターが付与されていない場合、ジャーナル情報のページが表示されます

\*ジャーナル情報ページとは、Journal Citation Reportsに掲載されている各ジャーナルの詳細情報や各種指標を提供するページです。過去複数年のデータもご覧いただけます。

## B) Browse Journalsからの検索

ジャーナル名、ジャーナル名の略称、ISSNによる検索も可能

フィルターの種類  
\* 複数選択可能

- ・雑誌名
- ・分野
- ・出版社
- ・出版国
- ・Web of Scienceのエディション名
- ・年 (JCR Year)
- ・オープンアクセス
- ・JIF四分位の選択
- ・JIFの範囲
- ・JCIの範囲
- ・JIFのパーセンタイル

ジャーナル名をクリックするとジャーナル情報ページが開く

検索条件の設定が終わったら“Apply”をクリックして検索結果が表示

ジャーナルのランクを様々な指標でみることができます。指標名をクリックすることで、ランキング表示ができます。ランキング表示されている指標は▼の色がグレーから紫になります。

また▼をクリックすることで降順 (▼)、昇順 (▲) が選択できます。検索結果リストに表示させる指標は右上の“Customize”をクリックして選択できます。

## ジャーナルの比較・お気に入りリストへの保存

2誌以上比較したい場合、ジャーナル名にチェックを入れて画面右下の“Compare”をクリック (最大4誌までの比較が可能)

チェックしたジャーナルはAdd to Favorite Listをクリックしてお気に入りリストに保存することも可能 (1つのリストに最大50ジャーナルまで)

比較するジャーナルの追加

### 比較できる項目

- ・ ISSN/eISSN
- ・ 分野 CATEGORY
- ・ 地域 REGION
- ・ 言語 LANGUAGE
- ・ 出版社 PUBLISHER
- ・ 最新のJCR発行年 MOST RECENT JCR YEAR
- ・ 最新のJIF発行年 MOST RECENT JCR YEAR JIF
- ・ JIF TREND (グラフ)
- ・ JIF四分位数
- ・ JIFパーセンタイル
- ・ 最新のJCI
- ・ JCIトレンド (グラフ)
- ・ JCI分野
- ・ JIF四分位数
- ・ JIFパーセンタイル
- ・ OAゴールドの割合

### C) Browse categoriesから検索

Browse categoriesは、その分野に含まれるジャーナルのトータルデータより分野全般の理解を深めるのに役立ちます。

**Categories by Group**  
See all 254 Categories

**21の分野グループ表示**

をクリックすると、そのグループ内の分野を表示

をクリックすると、その分野の情報をエディション毎に表示

をクリックすると全ての分野を表示

分野名や# of Journalsの数字をクリックするとその分野に属するジャーナルの一覧を表示

データをエクスポート

複数条件を設定して絞り込み

ジャーナル名をクリックすると選択したジャーナル情報が表示されます (\*次ページへ)

3つの観点からのメトリクス  
"Impact Metrics"  
"Influence Metrics"  
"Source Metrics"  
または、カスタマイズした指標のセットを選択

表示する指標をカスタマイズ

カスタマイズした指標のセットは、名前を付けて保存することが可能

Category	Group	Edition	# of journals	Citable Items	Total Citations	Median impact factor
AGRICULTURAL ECONOMICS & POLICY	Agricultural Sciences; Economics & Business	SCIE	7	3,440	46,740	2.338
AGRICULTURAL ECONOMICS & POLICY	Agricultural Sciences; Economics & Business	ESCI	21	723	3,360	4.9

Journal name	ISSN	eISSN	Category	Total Citations	2020 JIF	JIF Quartile
Annual Review of Resource Economics	1042-3340	2343-2359	AGRICULTURAL ECONOMICS & POLICY - SCIE	3,360	5.284	Q1
AQUACULTURE ECONOMICS & MANAGEMENT	1865-7305	2310-8963	AGRICULTURAL ECONOMICS & POLICY - SCIE	984	4.751	Q1
FOOD POLICY	1866-6252	2473-5457	AGRICULTURAL ECONOMICS & POLICY - SCIE	8,854	4.552	Q1
Applied Economic Perspectives and Policy	2040-5790	2040-5804	AGRICULTURAL ECONOMICS & POLICY - SCIE	2,111	4.083	Q1
AMERICAN JOURNAL OF AGRICULTURAL ECONOMICS	1082-6092	1467-8271	AGRICULTURAL ECONOMICS & POLICY - SCIE	1,082	4.082	Q1

画面下部より、選択したジャーナルの解除やお気に入りリストへの追加ができます

Journals selected 2 **Deselect all**

**Add to Favorites list** **Compare** **Up to 50 journals in one list** **Up to 4 journals**

ジャーナル情報 ページ (1)

**ジャーナル情報**  
ジャーナル正式名、省略形、ISSN番号、発行頻度、言語、発行国、出版社等

**NATURE BIOTECHNOLOGY**

Journal information  
EDITION: Science Citation Index Expanded (SCIE)  
CATEGORY: BIOTECHNOLOGY & APPLIED MICROBIOLOGY - SCIE  
LANGUAGES: English REGION: USA 1ST ELECTRONIC JCR YEAR: 1997

Publisher information

ここからお気に入りリストに追加することも可能

分野名をクリックすると、その分野に属するジャーナルリストを表示

**ジャーナル・インパクトファクター (JIF)**  
過去5年のJIF値の推移グラフ、JIF算出の対象となった論文タイトル・被引用数などの詳細情報

Journal Impact Factor Trend 2020

54.908

Journal Impact Factor contributing items

各バーにマウスオーバーすると数値をポップアップ表示

“View all years”をクリックすると、過去分 (1997~) のすべてのJIF値を表示

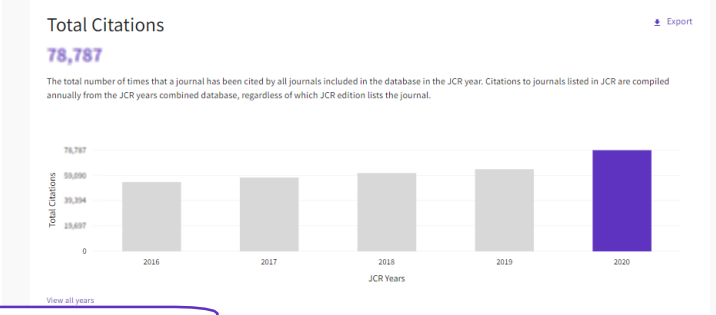
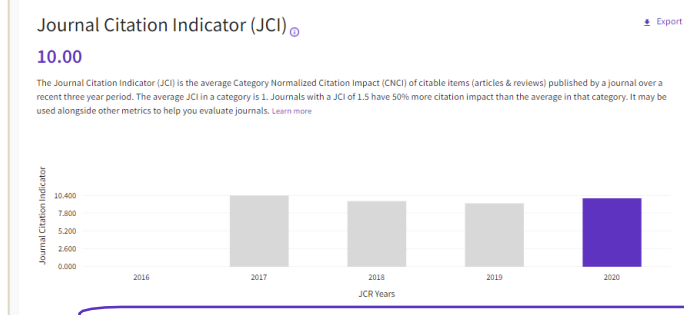
JIFの下の“View Calculation”をクリックすると、JIFの計算根拠を表示

Journal Impact Factor™ is calculated using the following metrics:

$$\frac{\text{Citations in 2020 to items published in 2018 (54,908) + 2019 (53,724)}}{\text{Number of citable items in 2018 (2,043) + 2019 (2,020)}} = 3.307$$

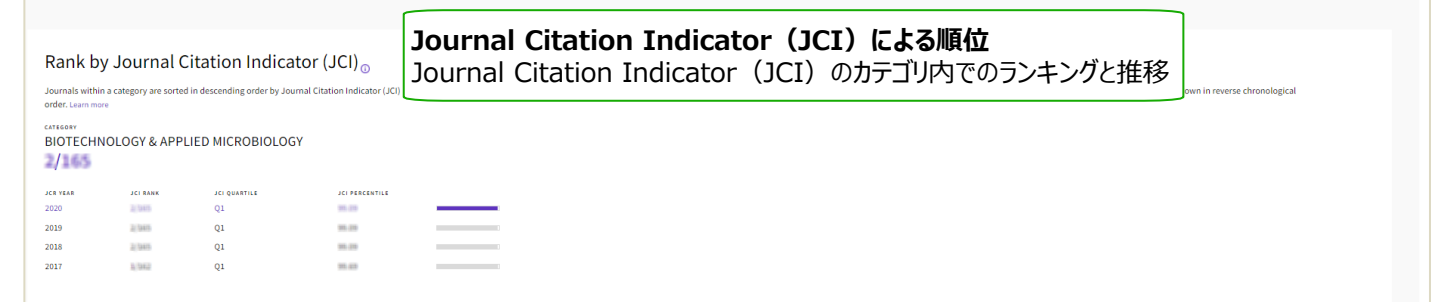
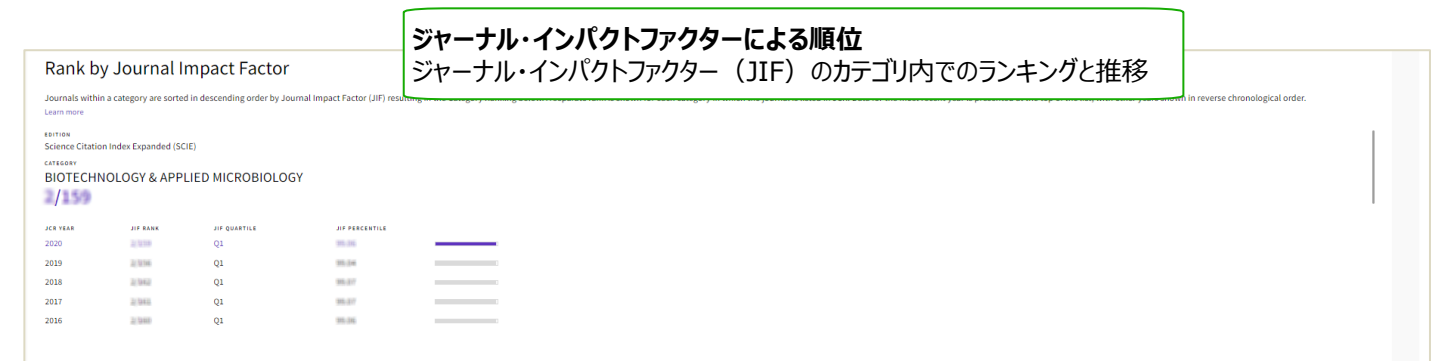
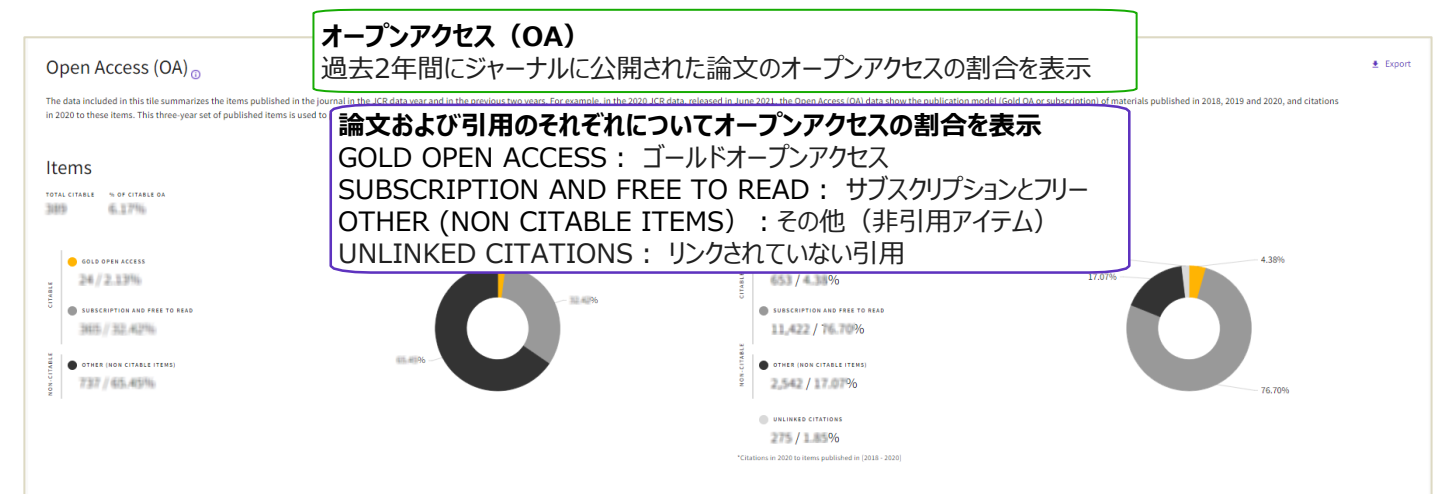
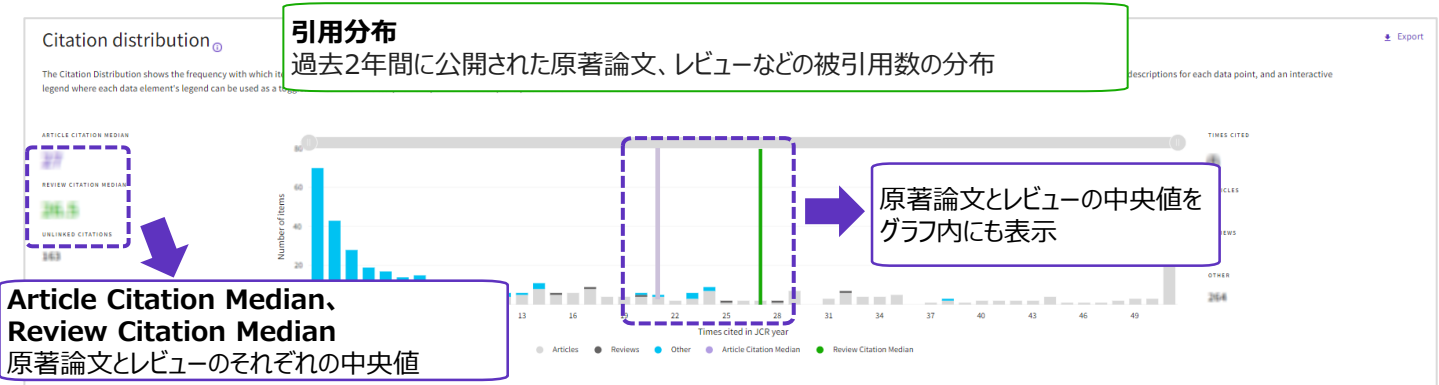
**Journal Citation Indicator (JCI)**  
最近3年間に発行された引用可能なアイテム (原著論文とレビュー) の被引用数を正規化した新しい指標

**総引用数**  
JCRに収録されたジャーナルによる被引用数の合計



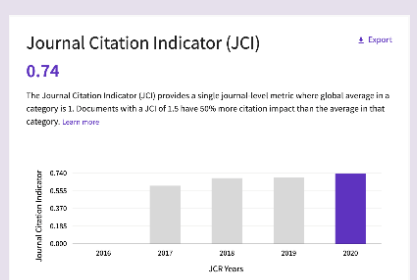
**JCIとは**  
JIFが付与された自然科学、社会科学分野と、人文学や成長分野 (ESCI) の収録ジャーナルにも付与されており、全分野におけるジャーナルの相対的な位置付けを示す ※詳細は次ページを参照

## ジャーナル情報 ページ (2)



## Journal Citation Indicator(JCI)について

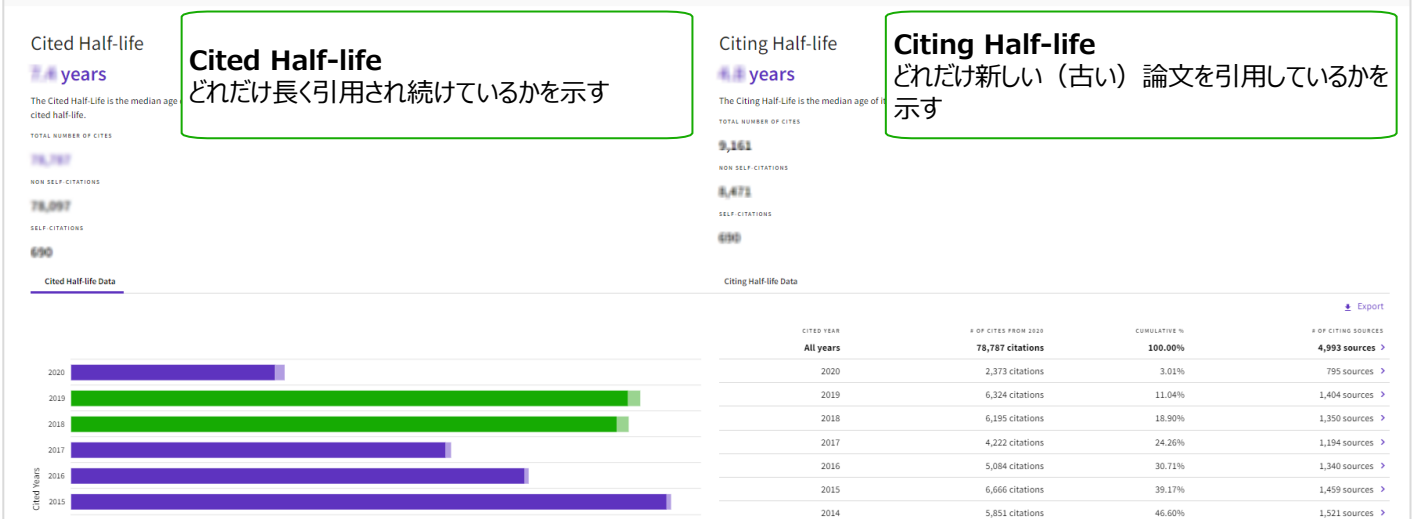
- ・ジャーナルのパフォーマンスを相対的に評価する指標として2021年より発表
- ・ジャーナルに付与された各分野の平均被引用数と比較した相対的な位置付けを表す
- ・ジャーナル・インパクトファクターが付与されていない人文、成長分野 (ESCI) のジャーナル評価も含め、**全分野におけるジャーナル評価が可能**
- ・過去3年間にジャーナルに掲載された全ての原著論文とレビューの相対被引用度の平均で、**分野内の平均と同等の場合に1となる**  
JCIが1以上: ジャーナルの平均被引用数が同分野の他のジャーナルの平均を上回る  
JCIが1以下: ジャーナルの平均被引用数が同分野の他のジャーナルの平均を下回る



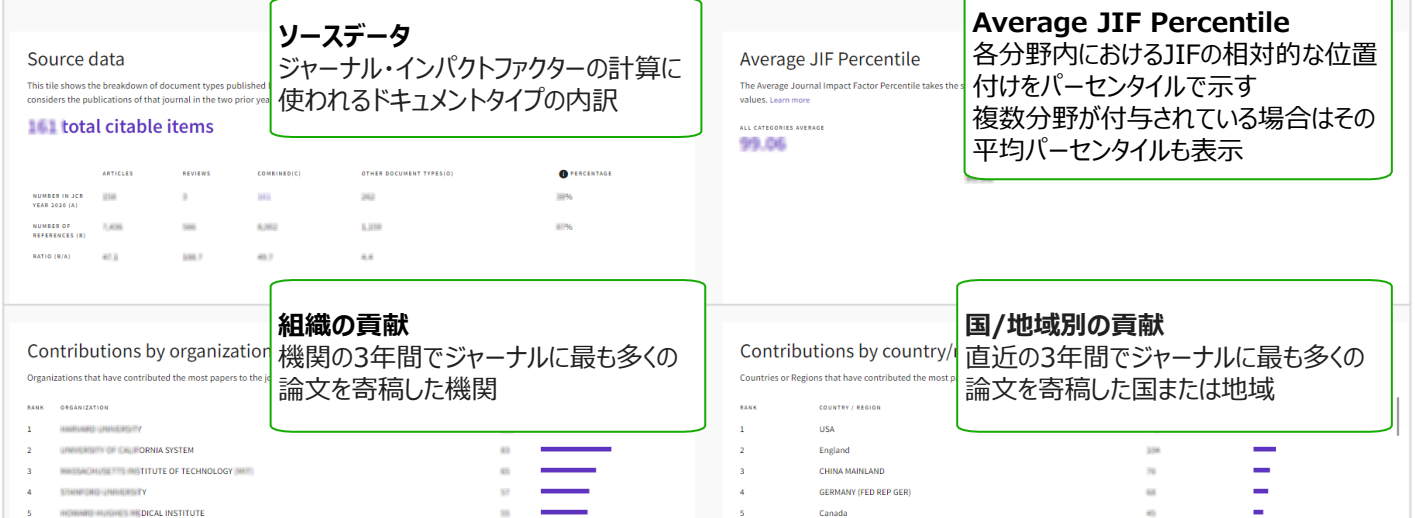


## ジャーナル情報 ページ (3)

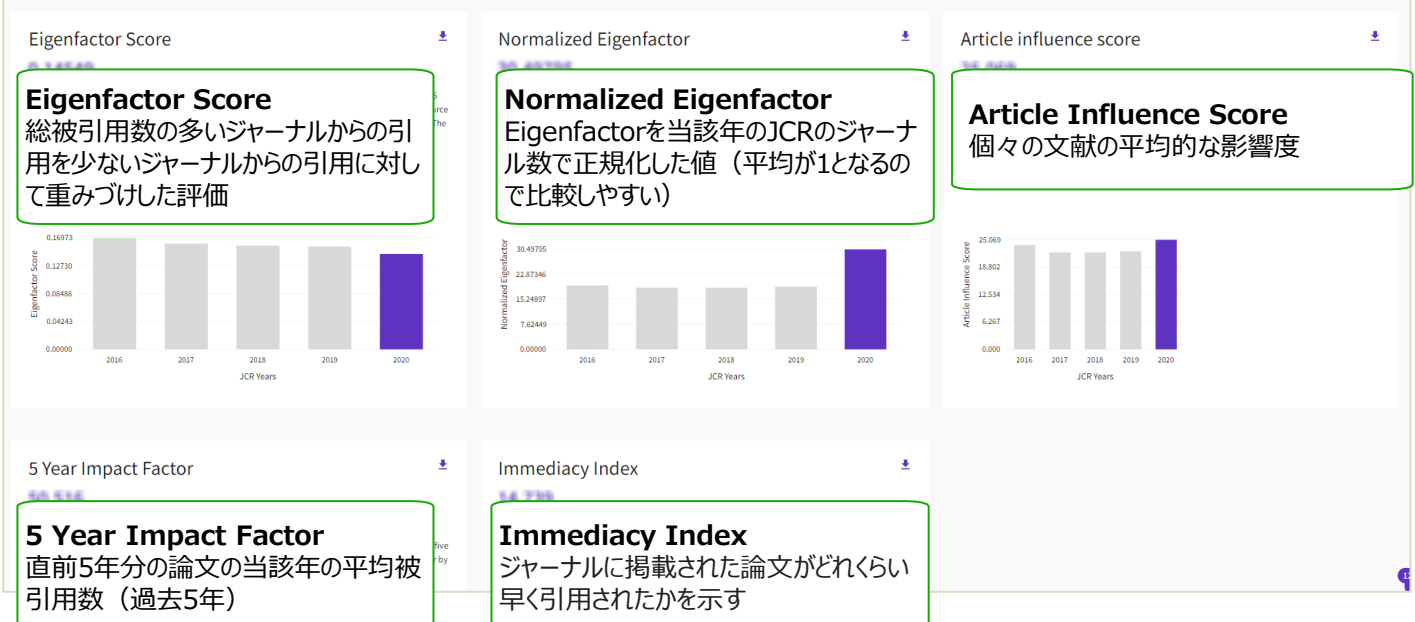
### Citation network



### Content metrics



### Additional metrics





### Web of Science/InCitesの操作に関するサポートツール


Web of Science サポート～ユーザーガイド・簡易マニュアル・サポート動画など  
[https://clarivate.com/ja/learning/web-of-science\\_qrg/](https://clarivate.com/ja/learning/web-of-science_qrg/)

カスタマーサービス

E-Mail [ts.support.jp@clarivate.com](mailto:ts.support.jp@clarivate.com)

Free Call 0800-170-5577 (土日祝日を除く 9:30～17:30)



Web of Science よくある 

「Web of Science:よくある質問集」もご活用ください。